

**INSTITUTO DE PREVIDÊNCIA SOCIAL DO MUNICÍPIO DE BETIM -
IPREMB**

RELATÓRIO GERENCIAL – JUNHO/2022

Betim, 15 de julho de 2022.

SUMÁRIO

1.	RELATÓRIO MENSAL DA DIVISÃO DE CONTABILIDADE.....	4
1.1.	Receitas.....	4
1.1.1.	Comparativo das receitas	5
1.2.	Despesas.....	5
1.2.1.	Comparativo das despesas.....	6
1.3.	Resultado.....	7
1.4.	Folha de pagamento – aposentados	7
1.5.	Dívida do município com ipremb	7
1.6.	Conclusão	8
2.	RELATÓRIO DA DIVISÃO DE INVESTIMENTOS	9
2.1.	Introdução	9
2.1.1.	Posição dos investimentos.....	10
2.1.2.	Por tipo de investimento	10
2.1.3.	Posição por instituições.....	11
2.1.4.	Rentabilidade total por gestor	13
2.2.	Enquadramento das aplicações: política de investimentos	14
2.3.	Quadro comparativo: meta atuarial	15
2.4.	Patrimônio líquido	16
2.5.	Ranking dos fundos	17
2.6.	Retorno x risco	18
2.7.	Enquadramento das aplicações aos limites do patrimônio líquido.....	20
2.8.	Comentário:.....	21
3.	RELATÓRIO DA DIVISÃO DE BENEFÍCIOS	23
3.1.	Benefícios concedidos.....	23
3.1.1.	Aposentadorias concedidas por quadro setorial	24
3.2.	Benefícios revisados e/ ou cancelados	25
3.3.	Processos em tramitação	26

1. RELATÓRIO DO INSTITUTO DE PREVIDÊNCIA SOCIAL DO MUNICÍPIO DE BETIM – IPREMB

O relatório contábil é uma peça integrante da prestação de contas do IPREMB e tem por objetivo evidenciar a realidade contábil e financeira da Instituição no momento estático, permitir uma análise para planejamento futuro e auxiliar o gestor nas tomadas de decisões.

Desta forma, o presente relatório vem demonstrar a totalização das receitas e despesas referente ao mês de Junho de 2022.

1.1. RECEITAS

A receita orçada para o exercício de 2022 do IPREMB foi de R\$ 315.072.000,00 (Trezentos e quinze milhões, setenta e dois mil), sendo que no mês de Maio foi arrecadado o valor de R\$ 25.828.366,32 (Vinte e cinco milhões Oitocentos e vinte e oito mil Trezentos e sessenta e seis reais e trinta e dois centavos).

MÊS/ANO	ARRECADADO NO MES	ARRECADADO ATÉ MES
MAIO/2022	R\$ 25.828.366,32	R\$ 145.670.777,23
JUNHO/2022	R\$ 21.835.460,30	R\$ 167.724.166,86

A receita orçada para o exercício de 2022 do IPREMB foi R\$ 315.072.000,00 (Trezentos e quinze milhões e setenta e dois mil) e no mês de Junho de 2022 foi arrecado o valor total de R\$ 21.835.460,30 (Vinte e um milhões, Oitocentos e trinta e cinco mil, quatrocentos e sessenta reais e trinta centavos).

Verifica-se que no referido mês o percentual de arrecadação foi de aproximadamente 6,93% da receita orçamentaria prevista para o ano de 2022, conforme quadro:

A despesa orçada para o exercício de 2022 do IPREMB foi de R\$ 352.841.000,00 (trezentos e cinquenta e dois milhões, oitocentos e quarenta e um mil reais) e no mês de Junho/2022 foi pago o valor total de R\$ 20.295.928,34 (Vinte milhões, Duzentos e noventa e cinco mil, novecentos e vinte e oito reais e trinta e quatro centavos) Verifica-se que no referido mês o percentual de pagamento foi de aproximadamente 5,75% da despesa orçamentária prevista para o ano de 2022, conforme representado:

DESPESA 2022	VALORES	%
ORÇADA	R\$ 352.841.000,00	100%
PAGA	R\$ 20.295.928,34	5,75 %

1.2.1. COMPARATIVO DAS DESPESAS

No mês de Junho do exercício de 2021 o valor pago foi de R\$ 16.304.108,61, comparado ao exercício de 2022, houve um aumento de 24,48% aproximadamente, no valor de R\$ 20.295.928,34.

De forma resumida ambos os exercícios ficaram demonstrados da seguinte forma:

06/2021	06/2022
R\$ 16.304.108,61	R\$ 20.295.928,34
DIFERENÇA TOTAL	R\$ 3.421.096,34
DIFERENÇA PERCENTUAL	24,48 %

1.6. CONCLUSÃO

Após apuração e análise dos dados, constata-se que o Instituto cumpriu com suas obrigações patronais, fiscais e trabalhistas. Toda documentação contábil da Entidade está devidamente arquivada na sede em pastas de processos, nas quais se demonstram que todas as despesas realizadas foram devidamente comprovadas, com notas fiscais e recibos assinados e atestadas pelos setores responsáveis.

Sobre a folha de pagamento dos aposentados até 31/12/2005, apesar de ser calculada e gerada no IPREMB, compondo o quadro de despesas do Instituto, o valor é repassado pela Prefeitura Municipal de Betim para acobertar tal despesa que é de sua responsabilidade financeira.

E por último houve uma queda na dívida do Município com o Instituto de 13,57% em relação ao exercício de 2022, que se deu pela retomada dos pagamentos dos parcelamentos por parte da Prefeitura.

Assim ficam demonstradas as ocorrências, Variações e comparativos do mês de Junho de 2022.



Michelle Rodrigues Assis

Chefe de Divisão de Contabilidade

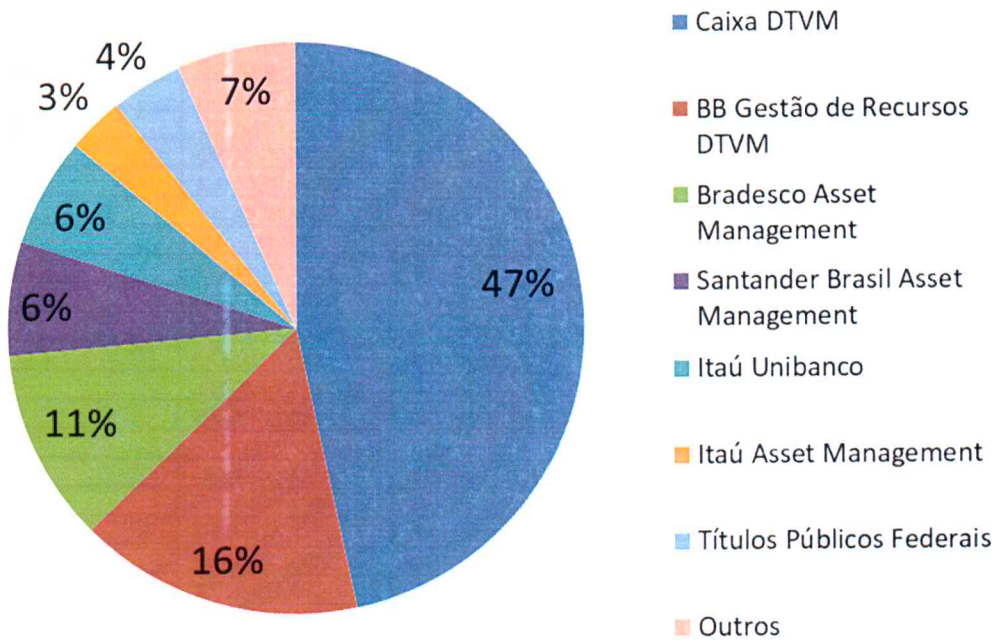
2.1.1. POSIÇÃO DOS INVESTIMENTOS

JUNHO 2022	
VALOR APLICADO	R\$ 1.315.824.677,15
VALOR EM CONTA	R\$ 5.000,00
TOTAL:	R\$ 1.315.829.677,15

2.1.2 POR TIPO DE INVESTIMENTO

Investimento	Valor	%
Inv. Exterior	59.314.094,74	4,51%
Renda Fixa	1.160.746.716,51	88,21%
Renda Variável	39.053.885,92	2,97%
Imobiliário	17.193.646,57	1,31%
Estruturado	39.516.333,40	3,00%
Total Geral	1.315.824.677,15	100,00%

Distribuição da carteira por gestor



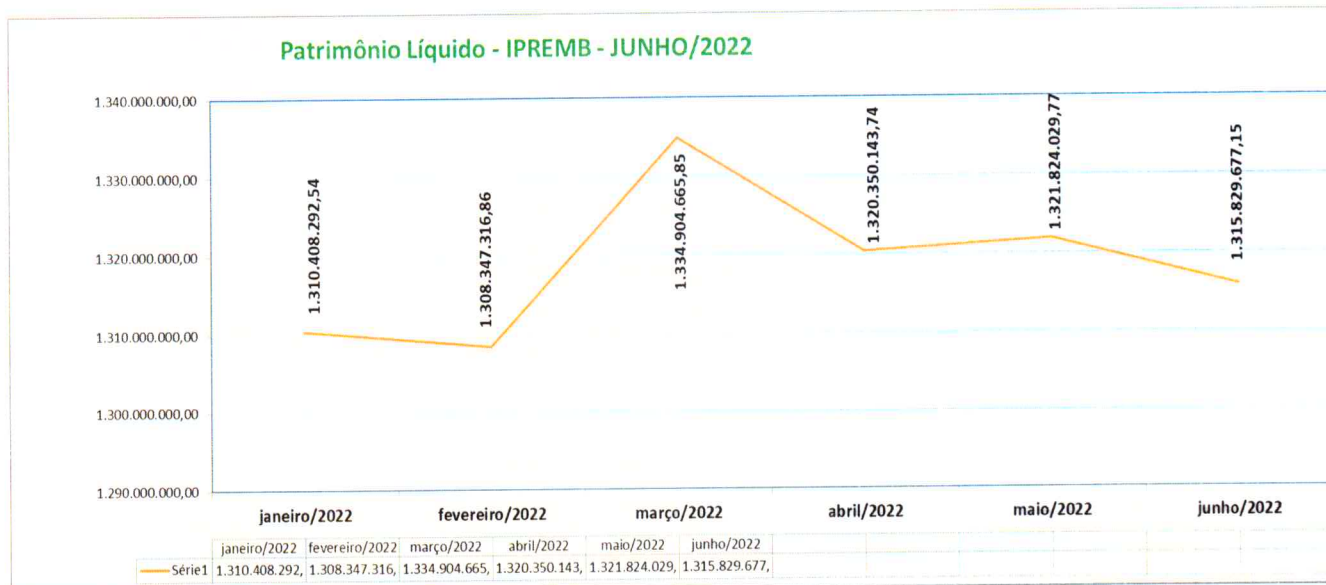
2.2. ENQUADRAMENTO DAS APLICAÇÕES: POLÍTICA DE INVESTIMENTOS 2021

Lig.	Descrição	Limite Resolução CMN	Limite Política de Investimento	Posição carteira do IPREMB em junho/2022
Renda fixa		100%	100%	88,21%
7º I A	Títulos Públicos - Art. 7º, I, a	100%	100%	3,98%
7º I B	FI 100% Títulos TN - Art. 7º, I, b	100%	100%	47,19%
7º I C	Fundos de índices carteira 100% Títulos Públicos - Art. 7º, I, c	100%	100%	-
7º II	Operações compromissadas - Art. 7º, II	5%	5%	-
7º III A	Fundos referenciados em indicadores RF* - Art. 7º, III, a	60%	60%	34,21%
7º III B	Fundos de índices (ETF) em indicadores títulos - Art. 7º, III, b	60%	60%	-
7º III A	FI Renda Fixa - Geral - Art. 7º, IV, a	60%	60%	34,21%
7º III B	FI Renda Fixa (ETF) - quaisquer indicadores - Art. 7º, IV, b	60%	60%	-
7º IV	Letra Imobiliária Garantida - LIIG - Art. 7º, V, b	20%	20%	-
7º IV	CDB nos limites garantidos pelo FGC - Art. 7º, VI, a	15%	15%	-
26	Poupança nos limites garantidos pelo FGC - Art. 7º, VI, b	15%	15%	-
7º V A	FI em Direitos Creditórios - Cota Sênior - Art. 7º, VII, a	5%	5%	0,95%
7º V B	FI Renda Fixa "Crédito Privado" - Art. 7º, VII, b	5%	5%	1,88%
7º V C	FI Renda Fixa de debêntures de infraestrutura- Art. 7º, VII, c	5%	5%	-
Renda variável		30%	30%	2,97%
8º I	FI de Ações - Índices c/ no mínimo 50 ações - Art. 8º, I, a	30%	30%	3,64%
8º II	ETF de Ações - Índices c/ no mínimo 50 ações - Art. 8º, I, b	30%	30%	-
8º I	FI de Ações - Geral - Art. 8º, II, a	30%	30%	3,64%
8º II	ETF de Ações - Geral - Art. 8º, II, b	30%	30%	-
Estruturado		10%	10%	3,00%
10 I	FI Multimercado - Aberto - Art. 8º, III	10%	10%	2,22%
10 II	FI em Participações - Art. 8º, IV, a	5%	5%	0,79%
10 III	FI Ações - Mercado de Acesso	5%	5%	-
Imobiliário		30%	30%	1,31%
11	FI Imobiliários - Art. 8º, IV, b	5%	5%	1,31%
Inv. exterior		10%	10%	4,51%
9º I	FIC e FIC FI - Renda Fixa - Dívida Externa	10%	10%	-
9º II	FIC - Aberto - Investimento no Exterior	10%	10%	-
9º III	Fundo de Ações BDR Nível 1 - Art. 9º-A, III	10%	10%	3,84%
Empréstimos Consignados		5%	10%	0,00%
12 I	Empréstimos Consignados - Art. 12, I	5%	5%	
12 II	Empréstimos Consignados - Art. 12, II	10%		

100,00%

* **Observação:** do total do valor aplicado, 6,41% dos recursos estão alocados na modalidade de Carteira Administrada na Gestora Santander Brasil Gestão de Recursos Ltda

2.4. PATRIMÔNIO LÍQUIDO



2.6. RETORNO x RISCO

a. Renda Fixa

Fundo	CNPJ	Retorno	Volatilidade	Beta
NTN-B 760199 20240815	2110	0,89%	3,04%	51,82
NTN-B 760199 20240815	3055	0,89%	3,04%	51,82
NTN-B 760199 20220815	1709	-99,93%	3,01%	(28,38)
NTN-B 760199 20240815	3405	0,89%	3,04%	51,82
NTN-F 950199 20230101	10000	0,77%	0,53%	3,36
BB TÍTULOS PÚBLICOS VII FI RENDA FIXA PREVIDENCIÁRIO	19.523.305/0001-06	0,31%	3,00%	(28,33)
BB TÍTULOS PÚBLICOS IPCA III FI RENDA FIXA PREVIDENCIÁRIO	19.303.795/0001-35	0,28%	2,67%	(4,32)
CAIXA BRASIL IRF-M 1 TÍTULOS PÚBLICOS FI RENDA FIXA	82-5 10.740.670/0001-06	0,91%	0,35%	2,02
CAIXA BRASIL IRF-M 1 TÍTULOS PÚBLICOS FI RENDA FIXA	10.740.670/0001-06	0,91%	0,35%	2,02
CAIXA BRASIL IRF-M 1 TÍTULOS PÚBLICOS FI RENDA FIXA	Sede 10.740.670/0001-06	0,91%	0,35%	2,02
CAIXA BRASIL IMA-B TÍTULOS PÚBLICOS FI RENDA FIXA LP	10.740.658/0001-93	-0,38%	4,32%	90,45
CAIXA BRASIL IMA-B 5 TÍTULOS PÚBLICOS FI RENDA FIXA LP	11.060.913/0001-10	0,33%	2,59%	34,07
CAIXA BRASIL GESTÃO ESTRATÉGICA FIC RENDA FIXA	23.215.097/0001-55	0,23%	3,30%	(17,98)
CAIXA BRASIL 2024 V TÍTULOS PÚBLICOS FI RENDA FIXA	19.768.682/0001-05	0,22%	3,04%	51,73
SANTANDER IMA-B 5 PREMIUM FIC RENDA FIXA	13.455.117/0001-01	0,32%	2,64%	36,10
SANTANDER IMA-B 5 TOP FI RENDA FIXA LP	18.599.673/0001-75	0,31%	2,63%	36,34
SANTANDER IMA-B PREMIUM FIC RENDA FIXA LP	14.504.578/0001-90	-0,38%	4,30%	89,35
SANTANDER IRF-M TÍTULOS PÚBLICOS FI RENDA FIXA	13.455.197/0001-03	0,42%	3,71%	7,44
CAIXA BRASIL IDKA IPCA 2A TÍTULOS PÚBLICOS FI RENDA FIXA LP	14.386.926/0001-71	0,22%	2,93%	47,97
CAIXA BRASIL IDKA IPCA 2A TÍTULOS PÚBLICOS FI RENDA FIXA LP	82-5 14.386.926/0001-71	0,22%	2,93%	47,97
SANTANDER IRF-M 1 PREMIUM FI RENDA FIXA	10.979.025/0001-32	0,94%	0,35%	1,41
CAIXA BRASIL 2023 TÍTULOS PÚBLICOS FI RENDA FIXA	44.683.378/0001-02	0,32%	2,89%	1,84
BB FLUXO FIC RENDA FIXA SIMPLES PREVIDENCIÁRIO	13.077.415/0001-05	0,93%	0,02%	0,03
CAIXA BRASIL FI RENDA FIXA REFERENCIADO DI LP	03.737.206/0001-97	1,06%	0,09%	(2,66)
CAIXA BRASIL FI RENDA FIXA REFERENCIADO DI LP	29-9 03.737.206/0001-97	1,06%	0,09%	(2,66)
BRADESCO INSTITUCIONAL IMA-B 5 FIC RENDA FIXA	20.216.216/0001-04	0,28%	2,67%	36,10
ITAÚ INSTITUCIONAL ALOCAÇÃO DINÂMICA FIC RENDA FIXA	21.838.150/0001-49	0,79%	0,89%	15,26
ITAÚ INSTITUCIONAL GLOBAL DINÂMICO FIC RENDA FIXA LP	32.972.942/0001-28	0,95%	0,76%	7,92
SANTANDER ATIVO FIC RENDA FIXA	26.507.132/0001-06	0,72%	1,10%	13,20
SANTANDER CRESCIMENTO INSTITUCIONAL ADVANCED FIC RENDA FIXA	06.095.438/0001-87	1,02%	0,15%	(1,53)
SANTANDER INSTITUCIONAL PREMIUM FIC RENDA FIXA REFERENCIADO DI	02.224.354/0001-45	1,06%	0,04%	(0,48)
SANTANDER TÍTULOS PÚBLICOS PREMIUM FIC RENDA FIXA REFERENCIADO DI	09.577.447/0001-00	1,02%	0,02%	(0,08)
BRADESCO PREMIUM FI RENDA FIXA REFERENCIADO DI	03.399.411/0001-90	1,08%	0,04%	0,06
CAIXA BRASIL MATRIZ FI RENDA FIXA	29-9 23.215.008/0001-70	1,04%	0,06%	(1,07)
CAIXA BRASIL MATRIZ FI RENDA FIXA	82-5 23.215.008/0001-70	1,04%	0,06%	(1,07)
CAIXA BRASIL DISPONIBILIDADES FIC RENDA FIXA	29-9 14.508.643/0001-55	0,88%	0,02%	(0,15)
CAIXA BRASIL DISPONIBILIDADES FIC RENDA FIXA	82-5 14.508.643/0001-55	0,88%	0,02%	(0,15)
BB ALOCAÇÃO ATIVA RETORNO TOTAL FIC RENDA FIXA PREVIDENCIÁRIO	35.292.588/0001-89	0,46%	1,71%	27,42
GGR PRIME I FIDC SÊNIOR 1	17.013.985/0001-92	1,15%	5,92%	(119,71)
MASTER III FIDC MULTISSETORIAL SÊNIOR	12.138.813/0001-21	-1,95%		
PREMIUM FIDC SÊNIOR	06.018.364/0001-85	-0,59%	0,37%	7,43
BB IPCA III FI RENDA FIXA PREVIDENCIÁRIO CRÉDITO PRIVADO	14.091.645/0001-91	0,34%	2,94%	52,13
CAIXA BRASIL IPCA XVI FI RENDA FIXA CRÉDITO PRIVADO	21.918.896/0001-62	0,42%	2,40%	37,61
SANTANDER CRESCIMENTO INSTITUCIONAL FI RENDA FIXA CRÉDITO PRIVADO LP	17.138.474/0001-05	1,08%	0,02%	0,14

2.7. ENQUADRAMENTO DAS APLICAÇÕES AOS LIMITES DO PATRIMÔNIO LÍQUIDO -PL DOS FUNDOS

FUNDO	CNPJ	RUBRICA	SALDO junho/2022	PL - FUNDO junho/2022	LIMITE DO PL - RESOLUÇÃO 4063	% PL - FUNDO	SITUAÇÃO
NTN-B 760199-20240815		7º I A	8.600.881,47		-	-	ENQUADRADO
NTN-B 760199-20240815		7º I A	12.452.935,01		-	-	ENQUADRADO
NTN-B 760199-20240815		7º I A	6.971.290,51		-	-	ENQUADRADO
NTN-B 760199-20240815		7º I A	13.879.621,51		-	-	ENQUADRADO
NTN-F 950199-20230101		7º I A	10.494.858,34		-	-	ENQUADRADO
BB TÍTULOS PÚBLICOS VII FI RENDA FIXA PREVIDENCIÁRIO	19.523.305/0001-06	7º I B	14.609.011,83	258.295.551,92	-	-	ENQUADRADO
BB TÍTULOS PÚBLICOS IPCA III FI RENDA FIXA PREVIDENCIÁRIO	19.303.795/0001-35	7º I B	46.151.860,15	611.740.330,42	-	-	ENQUADRADO
CAIXA BRASIL IRF-M 1 TÍTULOS PÚBLICOS FI RENDA FIXA	10.740.670/0001-06	7º I B	12.020.531,08	5.096.804.349,76	-	-	ENQUADRADO
CAIXA BRASIL IRF-M 1 TÍTULOS PÚBLICOS FI RENDA FIXA	10.740.670/0001-06	7º I B	50.437.737,72	5.096.804.349,76	-	-	ENQUADRADO
CAIXA BRASIL IRF-M 1 TÍTULOS PÚBLICOS FI RENDA FIXA	10.740.670/0001-06	7º I B	10.557.269,04	5.096.804.349,76	-	-	ENQUADRADO
CAIXA BRASIL IMA-B TÍTULOS PÚBLICOS FI RENDA FIXA LP	10.740.658/0001-93	7º I B	55.514.825,09	4.111.516.095,57	-	-	ENQUADRADO
CAIXA BRASIL IMA-B 5 TÍTULOS PÚBLICOS FI RENDA FIXA LP	11.060.913/0001-10	7º I B	71.966.085,59	11.084.704.335,99	-	-	ENQUADRADO
CAIXA BRASIL GESTÃO ESTRATÉGICA FIC RENDA FIXA	23.215.097/0001-55	7º I B	1.113.423,87	6.957.180.815,09	-	-	ENQUADRADO
CAIXA BRASIL 2024 V TÍTULOS PÚBLICOS FI RENDA FIXA	19.768.682/0001-05	7º I B	31.820.960,00	183.834.508,63	-	-	ENQUADRADO
SANT'ANDER IMA-B 5 PREMIUM FIC RENDA FIXA	13.455.117/0001-01	7º I B	12.638.550,97	1.328.159.744,16	-	-	ENQUADRADO
SANT'ANDER IMA-B 5 TOP FI RENDA FIXA LP	18.599.673/0001-75	7º I B	12.430.711,06	743.360.830,24	-	-	ENQUADRADO
SANT'ANDER IMA-B PREMIUM FIC RENDA FIXA LP	14.504.578/0001-90	7º I B	12.183.538,81	861.152.487,80	-	-	ENQUADRADO
SANT'ANDER IRF-M TÍTULOS PÚBLICOS FI RENDA FIXA	13.455.197/0001-03	7º I B	4.320.875,02	429.163.509,36	-	-	ENQUADRADO
CAIXA BRASIL IDKA IPCA 2A TÍTULOS PÚBLICOS FI RENDA FIXA LP	14.386.926/0001-71	7º I B	86.912.411,60	11.226.926.091,22	-	-	ENQUADRADO
CAIXA BRASIL IDKA IPCA 2A TÍTULOS PÚBLICOS FI RENDA FIXA LP	14.386.926/0001-71	7º I B	11.848.477,50	11.226.926.091,22	-	-	ENQUADRADO
SANT'ANDER IRF-M 1 PREMIUM FI RENDA FIXA	10.979.025/0001-32	7º I B	5.053.009,07	88.084.370,84	-	-	ENQUADRADO
CAIXA BRASIL 2023 TÍTULOS PÚBLICOS FI RENDA FIXA	44.683.378/0001-02	7º I B	86.041.204,28	3.451.516.253,51	-	-	ENQUADRADO
BB FLUXO FIC RENDA FIXA SIMPLES PREVIDENCIÁRIO	13.077.415/0001-05	7º III A	32.231.806,65	3.467.595.820,39	-	-	ENQUADRADO
CAIXA BRASIL FI RENDA FIXA REFERENCIADO DI LP	03.737.206/0001-97	7º III A	11.993.377,04	12.613.402.228,26	-	-	ENQUADRADO
CAIXA BRASIL FI RENDA FIXA REFERENCIADO DI LP	03.737.206/0001-97	7º III A	96.780.614,28	12.613.402.228,26	-	-	ENQUADRADO
BRDESCO INSTITUCIONAL IMA-B 5 FIC RENDA FIXA	20.216.216/0001-04	7º III A	58.739.095,97	1.352.871.181,17	-	-	ENQUADRADO
ITAU INSTITUCIONAL ALOCAÇÃO DINÂMICA FIC RENDA FIXA	21.838.150/0001-49	7º III A	40.660.575,53	2.668.371.249,57	-	-	ENQUADRADO
ITAU INSTITUCIONAL GLOBAL DINÂMICO FIC RENDA FIXA LP	32.972.942/0001-28	7º III A	81.342.158,06	2.482.745.591,73	-	-	ENQUADRADO
SANT'ANDER ATIVO FIC RENDA FIXA	26.507.132/0001-06	7º III A	10.090.261,24	395.626.158,27	-	-	ENQUADRADO
SANT'ANDER CRESCIMENTO INSTITUCIONAL ADVANCED FIC REND	06.095.438/0001-87	7º III A	2.997.633,20	365.901.586,84	-	-	ENQUADRADO
SANT'ANDER INSTITUCIONAL PREMIUM FIC RENDA FIXA REFEREN	02.224.354/0001-45	7º III A	9.389.221,17	2.150.628.295,54	-	-	ENQUADRADO
SANT'ANDER TÍTULOS PÚBLICOS PREMIUM FIC RENDA FIXA REFERE	09.577.447/0001-00	7º I B	10.825.473,96	5.205.931.964,48	-	-	ENQUADRADO
BRDESCO PREMIUM FI RENDA FIXA REFERENCIADO DI	03.399.411/0001-90	7º III A	71.908.441,02	4.894.755.710,10	-	-	ENQUADRADO
CAIXA BRASIL MATRIZ FI RENDA FIXA	23.215.008/0001-70	7º III A	20.484.798,94	3.260.931.310,44	-	-	ENQUADRADO
CAIXA BRASIL MATRIZ FI RENDA FIXA	23.215.008/0001-70	7º III A	3.287.058,26	3.260.931.310,44	-	-	ENQUADRADO
CAIXA BRASIL DISPONIBILIDADES FIC RENDA FIXA	14.508.643/0001-55	7º III A	180.257,24	794.285.280,96	-	-	ENQUADRADO
CAIXA BRASIL DISPONIBILIDADES FIC RENDA FIXA	14.508.643/0001-55	7º III A	3.661,73	794.285.280,96	-	-	ENQUADRADO
BB ALOCAÇÃO ATIVA RETORNO TOTAL FIC RENDA FIXA PREVIDE	35.292.588/0001-89	7º I B	84.490.344,94	3.751.851.953,61	-	-	ENQUADRADO
GGF PRIME I FIDC SÊNIOR 1	17.013.985/0001-92	7º V A	11.607.736,68	141.181.607,41	-	-	ENQUADRADO
MASTER III FIDC MULTISSETORIAL SÊNIOR	12.138.813/0001-21	7º V A	4.051,61	216.576,81	-	-	ENQUADRADO
PREMIUM FIDC SÊNIOR	06.018.364/0001-85	7º V A	921.606,37	31.453.422,65	-	-	ENQUADRADO
BB IPCA III FI RENDA FIXA PREVIDENCIÁRIO CRÉDITO PRIVADO	14.091.645/0001-91	7º V B	13.094.643,51	631.676.972,36	-	-	ENQUADRADO
CAIXA BRASIL IPCA XVI FI RENDA FIXA CRÉDITO PRIVADO	21.918.896/0001-62	7º V B	7.595.143,62	219.095.498,14	-	-	ENQUADRADO
SANT'ANDER CRESCIMENTO INSTITUCIONAL FI RENDA FIXA CRED	17.138.474/0001-05	7º V B	4.098.685,98	2.208.141.728,16	-	-	ENQUADRADO
SANT'ANDER IBOVESPA ATIVO INSTITUCIONAL FI AÇÕES	01.699.688/0001-02	8º I	375.894,54	342.751.906,44	-	-	ENQUADRADO
AZ QUEST AÇÕES FIC AÇÕES	07.279.657/0001-89	8º I	-	309.475.151,44	-	-	ENQUADRADO
AZ QUEST SMALL MID CAPS FIC AÇÕES	11.392.165/0001-72	8º I	-	1.032.154.255,89	-	-	ENQUADRADO
VINCI SELECTION EQUITIES FI AÇÕES	15.603.945/0001-75	8º I	24.562.243,57	497.056.401,98	-	-	ENQUADRADO
ITAU INSTITUCIONAL PHOENIX FIC AÇÕES	23.731.629/0001-07	8º I	-	420.106.519,35	-	-	ENQUADRADO
BRDESCO SELECTION FI AÇÕES	03.660.879/0001-96	8º I	1.747.286,28	424.182.243,03	-	-	ENQUADRADO
ITAU DYNAMIS FIC AÇÕES	24.571.999/0001-75	8º I	1.320.717,60	1.911.192.204,59	-	-	ENQUADRADO
CAIXA ELETRORRAS FI AÇÕES	45.443.475/0001-90	8º I	11.047.743,92	687.015.249,05	-	-	ENQUADRADO
SCULPTOR FI MULTIMERCADO CRÉDITO PRIVADO	14.655.180/0001-54	10 I	27.681.653,52	176.742.392,54	-	-	ENQUADRADO
CAIXA INDEVA BOLSA AMERICANA FI MULTIMERCADO LP	30.036.235/0001-02	10 I	378.241,51	2.072.988.175,00	-	-	ENQUADRADO
BRDESCO II BOLSA AMERICANA FI MULTIMERCADO	18.959.094/0001-96	10 I	1.125.758,13	923.445.010,60	-	-	ENQUADRADO
BRASIL ELCRESTAL MULTISTRATÉGIA FIP	12.312.767/0001-35	10 III	7.686.613,24	136.259.405,30	-	-	ENQUADRADO
BTG PACTUAL II FIC FIP INFRAESTRUTURA	14.584.094/0001-06	10 III	388.345,30	58.842.080,18	-	-	ENQUADRADO
LA SHOPPING CENTERS FIP MULTISTRATÉGIA	16.685.929/0001-31	10 III	3.265.634,68	116.607.223,08	-	-	ENQUADRADO
CONQUEST FIP EMPRESAS EMERGENTES - FCCQ11	10.625.626/0001-47	10 III	(1.480.197,07)	50.457.888,21	-	-	ENQUADRADO
CAM THORNE FII	21.862.783/0001-32	10 III	470.283,03	2.592.311,33	-	-	ENQUADRADO
SÃO DOMINGOS FII - FIDJ11	16.543.270/0001-89	11	2.498.909,15	74.513.578,60	-	-	ENQUADRADO
RR CAPITAL RENDA FII - RFRD11	09.006.914/0001-34	11	649.952,00	126.921.299,56	-	-	ENQUADRADO
AQUILLA FII - AQL11	13.555.918/0001-49	11	8.982.385,42	181.485.441,09	-	-	ENQUADRADO
CAIXA RIO BRAVO FUNDO DE FUNDOS FII - CRI11	17.098.794/0001-70	11	5.062.400,00	153.931.599,59	-	-	ENQUADRADO
CAIXA INSTITUCIONAL FI AÇÕES BDR NÍVEL I	17.502.937/0001-68	9º III	39.123.910,33	2.225.410.384,30	-	-	ENQUADRADO
BB AÇÕES ESG GLOBAIS IS FIC AÇÕES BDR NÍVEL I	22.632.237/0001-28	9º III	11.396.712,97	725.941.038,13	-	-	ENQUADRADO
BB AÇÕES BOLSAS GLOBAIS ATIVO ETF FIC AÇÕES BDR NÍVEL I	39.255.695/0001-98	8º I	8.793.471,45	535.702.587,54	-	-	ENQUADRADO

- ❖ Conforme Resolução 4.604/2017 artigo 21: § 1º as aplicações que apresentem prazos para vencimento, resgate, carência ou para conversão de cotas de fundos de investimento previstas em seu regulamento então vigente poderão ser mantidas em carteira até a respectiva data, caso superior ao prazo previsto no caput. § 2º até o enquadramento nos limites e condições estabelecidos nesta Resolução, ficam os regimes próprios de previdência social impedidos de efetuar novas aplicações que onerem os excessos porventura verificados, relativamente aos limites ora estabelecidos." (NR)

No cenário prospectivo, os riscos de alta prevalecem para as projeções e expectativas de inflação¹.

Além do risco de problemas de oferta relacionados ao conflito na Ucrânia, o comitê segue preocupado com os desdobramentos das novas restrições à mobilidade na China, que poderiam criar novos gargalos de oferta¹.

Na Zona do Euro, a ata da última decisão do Banco Central Europeu reforçou a leitura de que os riscos de inflação são predominantemente altistas, ao mesmo tempo em que o viés para a atividade é para baixo¹.

Subsidiariamente reproduzimos abaixo o Relatório FOCUS com base em pesquisa datada de 01 de Julho de 2022, com as previsões do mercado para o final de 2022, final de 2023 e final de 2024 e 2025, respectivamente:

Focus | MEDIANAS DAS EXPECTATIVAS DE MERCADO 1 de julho de 2022

	2022			2023			2024		2025			
	12m setembro	12m setembro	Hoje	12m setembro*	12m setembro	Hoje	Hoje	12m setembro*	Hoje	12m setembro		
IPCA (%)	8,89	8,27	7,96	▼ (1)	4,36	4,91	5,01	▲ (1)	3,25	= (6)	3,09	= (6)
PIB (var. %)	1,20	1,50	1,51	▲ (1)	0,76	0,50	0,50	= (2)	1,81	▲ (1)	2,00	= (34)
CÂMBIO (R\$/US\$)	5,05	5,10	5,09	▼ (1)	5,05	5,10	5,10	= (2)	5,07	▼ (1)	5,15	= (1)
SELIC (% a.a.)	13,25	13,75	13,75	= (2)	9,75	10,25	10,50	▲ (1)	7,75	= (1)	7,50	= (4)

* comportamento dos indicadores desde o último Focus, os valores entre parênteses expressam o número de semanas em que vem ocorrendo o último comportamento

▲ Aumento; ▼ Diminuição; = Estabilidade em relação ao Focus anterior


Matheus Henrique de Andrade
Divisão de Investimentos e Financeiro

¹ economia@bram.bradesco.com.br

3.1.1. APOSENTADORIAS CONCEDIDAS POR QUADRO SETORIAL

Passaremos a expor os benefícios de aposentadoria concedidos no mês de Junho/2022 por Quadro Setorial e seu respectivo cargo vejamos:

QUADRO SETORIAL DA SAÚDE	
Cargo	Quantidade
AGENTE DE HIGIENIZAÇÃO DA SAÚDE	02
AUXILIAR DE ENFERMAGEM	01
MEDICO NEFROLOGISTA	01
ASSISTENTE SOCIAL	01
MOTORISTA DE AMBULÂNCIA	01
MEDICO ANESTESISTA 24H	01
TECNICO DE ENFERMAGEM	04
TECNICO DE RAIIO -X	01
MEDICO PEDIATRA	01
ENFERMEIRO 24H	01
TÉCNICO DE LABORATORIO	01
Total Geral	15

QUADRO SETORIAL DA EDUCAÇÃO	
Cargo	Quantidade
PROFESSOR PI-L	03
PROFESSOR P-II	01
PROFESSOR MUNICIPAL I	02
AGENTE DE SERVIÇOS ESCOLARES	02
PEDAGOGO	01
Total Geral	09

QUADRO SETORIAL DA ADMINISTRAÇÃO	
Cargo	Quantidade
OFICIAL DE ADMINISTRAÇÃO	01
RECEPCIONISTA	01
EDUCADOR SOCIAL	01
GUARDA PATRIMONIAL	01
Total Geral	04

Atualmente encontram-se em tramitação 666 (seiscentos e sessenta e seis) processos, sendo 457 (quatrocentos e cinquenta e sete) de aposentadoria, 18 (dezoito) de pensão, 183 (cento e oitenta e três) de revisão e 08 (oito) cancelamentos de aposentadoria.

3.4. FISCAP

O Sistema de Fiscalização de Atos de Pessoal – FISCAP permite o envio eletrônico de informações referentes aos atos concessórios/cancelamento de benefícios, alteração de dados, petição, intimação e atos revisionais de aposentadoria e pensão.

Assim sendo, todos os benefícios concedidos ou revisados deverão ser encaminhados para o Tribunal de Contas do Estado de Minas Gerais para prestação de Contas no prazo máximo de 40 (quarenta) dias.

FISCAP	
Tipo	Quantidade
Diligências recebidas	07
Diligências respondidas	07
Remessas Enviadas	44
Total Geral	58

3.6. ESTUDOS PRÉVIOS E AVALIAÇÃO DE APOS. ESP. INSALUBRE

O Estudo Prévio de Aposentadoria e a Avaliação de Aposentadoria Especial Insalubre são pré-requisitos para a abertura do Processo de Aposentadoria, através destes são sanadas as incongruências existentes na vida funcional do servidor e o mesmo é informado sobre a data e a regra em que fará jus à aposentadoria.

Estudo Prévio e Avaliação Especial Insalubre	
Tipo	Quantidade
Estúdio Prévio	27
Avaliação especial insalubre	26
Total Geral	53

3.7. DA PRODUTIVIDADE

A Lei Municipal nº 6.666, de 25 de março de 2020, que alterou a Lei Municipal nº 5.108, de 18 de fevereiro de 2011, criando em seu art. 27 a gratificação mensal de desempenho para os servidores efetivos do Instituto de Previdência Social do município de Betim e servidores efetivos do município cedidos ao IPREMB, que não exerçam em cargo ou função de confiança, em seu §2º dispõe:

Art. 27.....(...)

§ 2º - Farão jus a gratificação, os servidores que se enquadrarem no parágrafo anterior, sendo tal verba paga mensalmente, conforme os critérios a seguir:

3.8. CONCLUSÃO

Em relação aos relatórios anteriores, verificou-se uma baixa no número de concessões mensais o que não é um resultado negativo, pois este número justifica-se pela baixa entrada de processos para executar concessão em oposição à força tarefa que assim que o processo da entrada na divisão, já o instrui e finaliza.

Isso resulta em instrução/concessão em prazo até mesmo inferior ao estipulado em procedimentos de entendimento, a saber, três meses. Ou seja, mesmo com a redução da equipe manteve-se a proposta de concessões mais céleres.

O quantitativo de processos parece ter pouco avanço, pois a vazão mais significativa dos processos decorre de outros órgãos que não o IPREMB, como PMB e INSS.

Aliado a essa dificuldade verificou-se que quantidade significativa de aposentadorias concedidas demandam execução de cálculo de média, tarefa de maior nível de complexidade e que toma tempo superior a aposentadorias com integralidade na última remuneração.



CRISTIANE GERALDA SANTOS
Chefe da Divisão de Benefícios
Matrícula 0540210-7

10	IPB031/2020	IPB0031/2020	FATOR X TECNOLOGIA DIGITAL LTDA	Garantia de 60 meses de Micro Computadores	13/10/2025	N
11	IPB0023/2021	IPB0009/2021	INSTITUTO DOCUMENTOS EIRELI	Digitalização do acervo de processos físicos do IPREMB	25/10/2022	S
12	IPB0005/2021	IPB003/2021	BRASOFTWARE INFORMÁTICA LTDA	Pacote Office	11/03/2023	S
13	IPB0010/2021	IPB0004/2021	ELEVADORES ATLAS SCINDLER LTDA	Manutenção dos Elevadores	08/04/2023	S
14	IPB0022/2021	IPB 0010/2021	FAC- LOCAÇÃO E DESENVOLVIMENTO LTDA	Contratação de empresa especializada em locação de plataforma de gerenciamento eletrônica- SAAS	01/12/2022	S
15	IPB008/2021	IPB0005/2021	SOCIEDADE DE ADVOGADOS GILMAR DE ASSIS ADVOCACIA	Auditoria Jurídica Independente	17/10/2022	S
TOTAL: 15 CONTRATOS						

EVOLUÇÃO FOLHA PAGAMENTO PENSIONISTAS

MÊS/ANO	VALOR BRUTO	VALOR LÍQUIDO
jul/21	R\$ 1.603.288,18	R\$ 1.358.261,86
ago/21	R\$ 1.772.400,46	R\$ 1.524.419,35
set/21	R\$ 1.795.376,56	R\$ 1.492.903,09
out/21	R\$ 1.660.358,13	R\$ 1.402.963,05
nov/21	R\$ 1.682.875,82	R\$ 1.421.043,36
dez/21	R\$ 1.678.739,11	R\$ 1.413.082,81
jan/22	R\$ 1.918.838,08	R\$ 1.589.213,52
fev/22	R\$ 1.919.281,36	R\$ 1.613.317,95
mar/22	R\$ 1.864.952,42	R\$ 1.569.335,01
abr/22	R\$ 1.715.891,80	R\$ 1.431.696,03
mai/22	R\$ 1.621.460,99	R\$ 1.356.484,27
jun/22	R\$ 1.688.999,53	R\$ 1.421.827,43
TOTAL	R\$ 20.922.462,44	R\$ 17.594.547,73

EVOLUÇÃO FOLHA ATIVOS ENTRE MAIO/2022 E JUNHO/2022 EM R\$			
05/2022 - 06/2022 (BRUTO)	4.045,18	05/2022 - 06/2022 (LÍQUIDO)	3.665,62
EVOLUÇÃO FOLHA ATIVOS ENTRE MAIO/2022 E JUNHO/2022 EM %			
05/2022 - 06/2022 (BRUTO)	2,280%	05/2022 - 06/2022 (LÍQUIDO)	2,722%

EVOLUÇÃO FOLHA APOSENTADOS E PENSIONISTAS ENTRE MAIO/2022 E JUNHO/2022 EM "R\$"			
05/2022 - 06/2022 (BRUTO)	232.434,97	05/2022 - 06/2022 (LÍQUIDO)	117.295,80
EVOLUÇÃO FOLHA APOSENTADOS E PENSIONISTAS ENTRE MAIO/2022 E JUNHO/2022 EM %			
05/2022 - 06/2022 (BRUTO)	1,190%	05/2022 - 06/2022 (LÍQUIDO)	0,802%

EVOLUÇÃO FOLHA GERAL ENTRE MAIO/2022 E JUNHO/2022 EM "R\$"			
05/2022 - 06/2022 (BRUTO)	236.480,15	05/2022 - 06/2022 (LÍQUIDO)	120.961,42
EVOLUÇÃO FOLHA GERAL ENTRE MAIO/2022 E JUNHO/2022 EM %			
05/2022 - 06/2022 (BRUTO)	1,201%	05/2022 - 06/2022 (LÍQUIDO)	0,821%

Após análise das folhas de pagamento de Maio/2022 e Junho/2022, por meio de comparação entre seus valores totais, conclui-se que não houve um aumento significativo.

Ocorreram as oscilações rotineiras dos quantitativos e valores, como previsto e perceptível em todos os meses, devido a inclusões de beneficiários representando as novas concessões de benefícios, e as devidas exclusões dos mesmos, seja por morte, suspensão ou cassação.

4.3. CONCLUSÃO

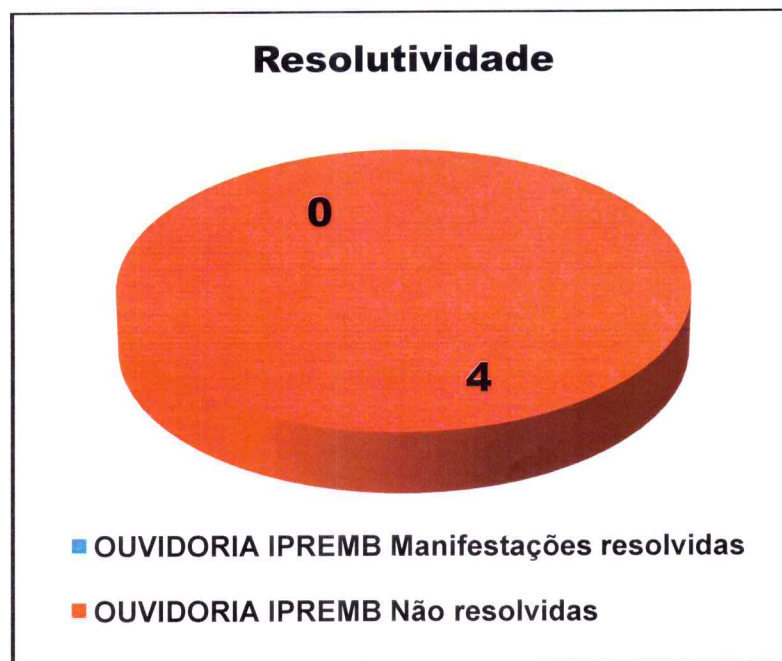
Por fim, procedemos à medição da evolução da folha de pagamento dos ativos lotados no IPREMB, aposentados e pensionistas, no período de Maio/2022 e Junho/22, por meio de valores em moeda e em percentual, para que fosse possível avaliar as oscilações ocorridas de forma mais precisa, mês a mês e anualmente.

5. RELATÓRIO DA DIVISÃO DE OUVIDORIA

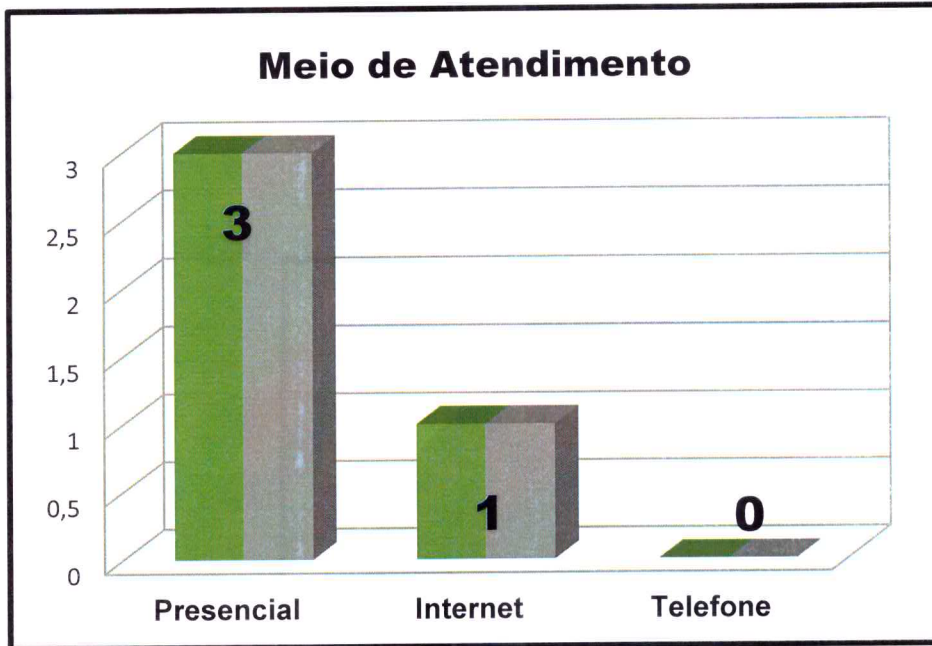
5.1. ACOLHIMENTO DEMANDAS DO MÊS E RESOLUTIVIDADE

As demandas recebidas pela Divisão de Ouvidoria, no período de 01/06/2022 a 30/06/2022, contabilizaram **04** manifestações.

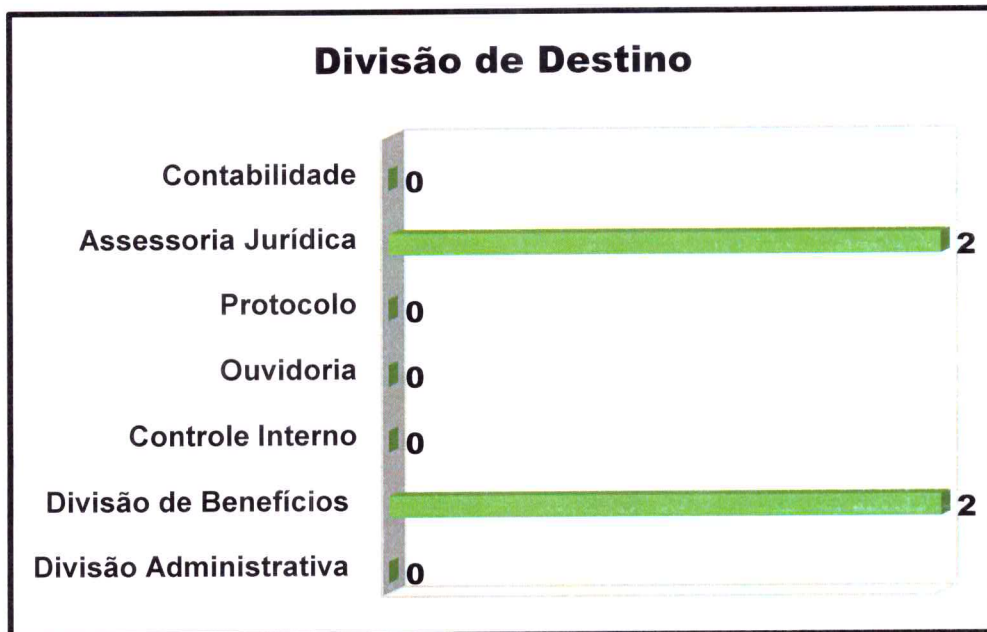
Relação de Manifestações - competência 06/2022	
Total de manifestações	04
Respondidas	00
Não respondidas	04



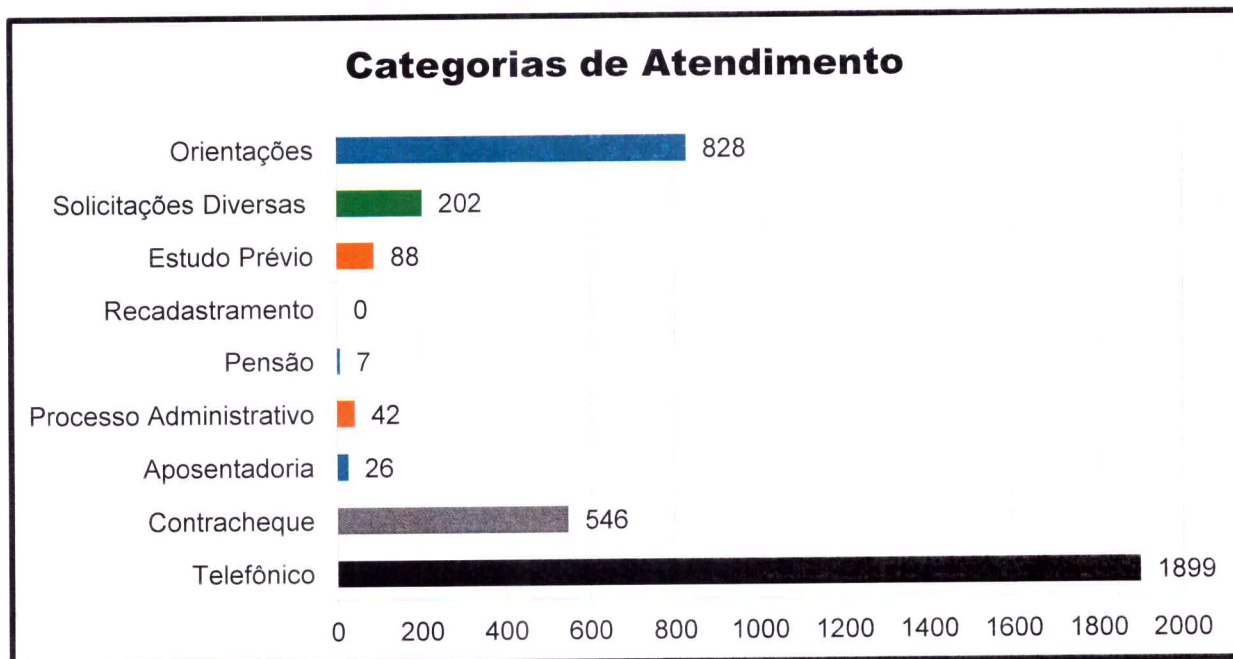
5.1.2. MEIOS DE ACESSO



5.1.3. DIVISÃO/SETOR DEMANDADO



5.3. DAS DEMANDAS



Relação de Demandas	
Atendimento Telefônico	1539
Emissão de contracheque	397
Estudo Prévio	21
Recadastramento	00
Abertura de Aposentadoria	09
Abertura de Pensão	01
Abertura de Administrativo	05
Solicitações Diversas	83
Orientação e Esclarecimento	676
TOTAL	2731

6. RELATÓRIO - ASSESSORIA JURÍDICA – JUNHO/2022

Qtde	Nome da Parte	Nº do Processo	Órgão Julgador	Data Distribuição	Valor da Causa
01	FATIMA APARECIDA DE ALMEIDA	5015020-56.2022.8.13.0027	3º JD da Comarca de Betim	01/06/2022	R\$ 44.733,28
02	ANA PAULA HORTA THOMAZ	5015162-60.2022.8.13.0027	1º JD da Comarca de Betim	02/06/2022	R\$ 18.000,00
03	MILVA MARIA COUTO CHAVES	5015825-09.2022.8.13.0027	3º JD da Comarca de Betim	08/06/2022	R\$ 3.000,00
04	ROSILENE ALVES PALERMO	5016228-75.2022.8.13.0027	Vara de Autarquias, da Comarca de Betim	10/06/2022	R\$ 67.033,23
05	ALINE RODRIGUES DA SILVA	5016550-95.2022.8.13.0027	3º JD da Comarca de Betim	13/06/2022	R\$ 25.402,00
06	MARIA APARECIDA BRITO DO NASCIMENTO	5016589-92.2022.8.13.0027	1º JD da Comarca de Betim	14/06/2022	R\$ 26.046,06
07	MARCIO DE SOUZA ROCHA	5013247-73.2022.8.13.0027	Vara de Autarquias, da Comarca de Betim.	20/06/2022	R\$ 100.000,00
08	SOLANGE APARECIDA NASCIMENTO SILVA	5017261-03.2022.8.13.0027	1º JD da Comarca de Betim	20/06/2022	R\$ 21.973,70

6.1. RELAÇÃO DE PROCESSOS JURÍDICOS

No decorrer do mês de maio de 2022, houve a propositura de 18 novas ações judiciais.

A Assessoria Jurídica atua em aproximadamente 672 processos judiciais, em trâmite, apresentando defesas, recursos, dentre outras manifestações.

6.2. DA ANÁLISE DOS PROCESSOS ADMINISTRATIVOS


Durante o mês de Junho de 2022, a Assessoria Jurídica analisou 181 processos administrativos, exarou 33 pareceres para concessão de benefícios e emitiu 101 pareceres jurídicos previdenciários, bem como, a realização de 47 despachos jurídicos.

6.3. CONCLUSÃO

Destaca-se, que a Assessoria Jurídica do IPREMB vem trabalhando com o objetivo de responder a todas as demandas judiciais, e extrajudiciais que envolvem o IPREMB.

Além disso, é a responsável pelo acompanhamento normativo e análise jurídica dos processos administrativos.

Nesse sentido, a Assessoria não tem medido esforços para aperfeiçoar o trabalho nas demandas judiciais e administrativas.



Carolina de Souza Antunes
Assessora Jurídica IPREMB

7. DECISÃO DA PRESIDÊNCIA

Diante dos relatórios apresentados pelas Divisões do Instituto de Previdência Social do Município de Betim – IPREMB, referente ao mês de Junho de 2022, aprovo e encaminho para publicação.



BRUNO FERREIRA CYPRIANO
Presidente do IPREMB